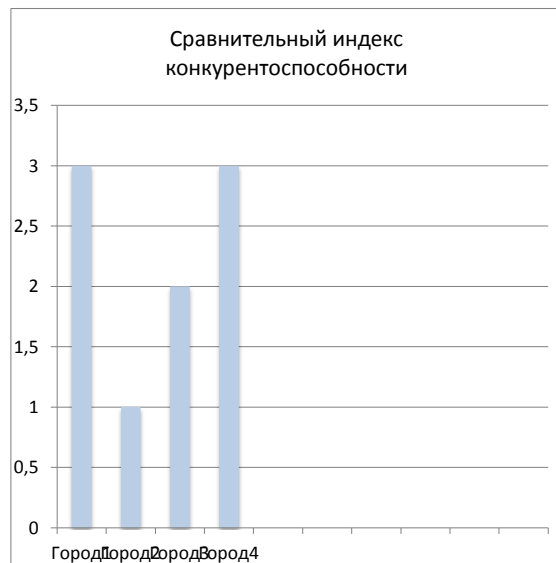


Текущие KPI	Город1	Город2	Город3	Город4
ГРАДОначальник				
- Сравнительный индекс конкурентоспособности города	3	1	2	3
- снизить дефицит бюджета города	-4 679	837	-5 964	-7 156
- снизить зависимость города от ГИГАНТА, в т.ч.	26%	13%	19%	23%
+ снизить объем закрытия дефицита за счет ГИГАНТА	12%	0%	10%	17%
+ снизить долю ГИГАНТА в совокупном предложении рабочих мест	25%	14%	17%	19%
+ снизить долю ГИГАНТА в валовом продукте города	42%	24%	30%	34%
- Инвестиционный климат	0,76	1,13	1,03	0,99
- обеспечить прирост населения	347 158	396 142	368 283	340 109
- Интегральный показатель удовлетворенности населения	0,94	1,06	1,16	0,99
начальник департамента предпринимательства				
- рост выручки бизнеса	213 338	372 119	297 081	267 915
- рост числа предприятий	9 831	21 572	17 700	15 184
- рост рентабельности бизнеса	1,41%	5,04%	4,76%	4,06%
- рост числа рабочих мест	118 990	213 817	181 150	161 314
- Инвестиционный климат	0,76	1,13	1,03	0,99
начальник департамента социальной политики				
- рост численности населения	347 158	396 142	368 283	340 109
- улучшение здоровья населения	1,01	1,02	1,01	1,00
- повышение безопасности жизни	1,00	1,01	1,02	0,99
- повышение обеспеченности жильем	1,03	1,10	1,06	1,05
- увеличение доходов населения	0,86	1,10	1,10	0,95
- уверенность в завтрашнем дне	0,84	1,07	1,09	1,03
- патриотизм на "малой родине"	0,95	1,01	1,03	0,97
- Сравнительный показатель удовлетворенности населения	0,94	1,06	1,16	0,99



Межгородской баланс на игровой год 2024

	Город1	Город2	Город3	Город4
Пенсии	10 710	10 710	12 410	10 710
Зарплата бюджетников	31 290	31 290	35 000	31 290
Зарплата средняя по региону	24 953	33 025	34 023	29 849
Вакансии (раб.места-работающие)	1 091	67 916	45 905	45 089
Рентабельность бизнеса	1,41%	5,04%	4,76%	4,06%
Рост числа предприятий	9 831	21 572	17 700	15 184
Пропаганда	1,00	1,00	1,00	1,00
Здоровье	1,01	1,02	1,01	1,00
Обеспеченность жильем	1,03	1,10	1,06	1,05
Безопасность	1,00	1,01	1,02	0,99
Соц.поддержка	1,06	1,10	1,10	1,06
МИГРАЦИЯ НАСЕЛЕНИЯ	-1,4%	+0,44%	+0,22%	-0,23%

Инвестиционный климат	0,76	1,13	1,03	0,99
МИГРАЦИЯ БИЗНЕСА	-6,5%	+2,8%	+0,5%	-0,5%

Значения КРІ				
Дефицит бюджета города	-4 679	837	-5 964	-7 156
Степень независимости города от ГИГАНТА	74%	87%	81%	77%
Инвестиционный климат	0,76	1,13	1,03	0,99
Численность населения	347 158	396 142	368 283	340 109
Интегральный показатель удовлетворенности населения	0,94	1,06	1,16	0,99
Сравнительный индекс конкурентоспособности города	3	1	2	3
МИГРАЦИЯ ТРАНСФЕРТОВ	-7,0%	+15,0%	+1,0%	-7,0%

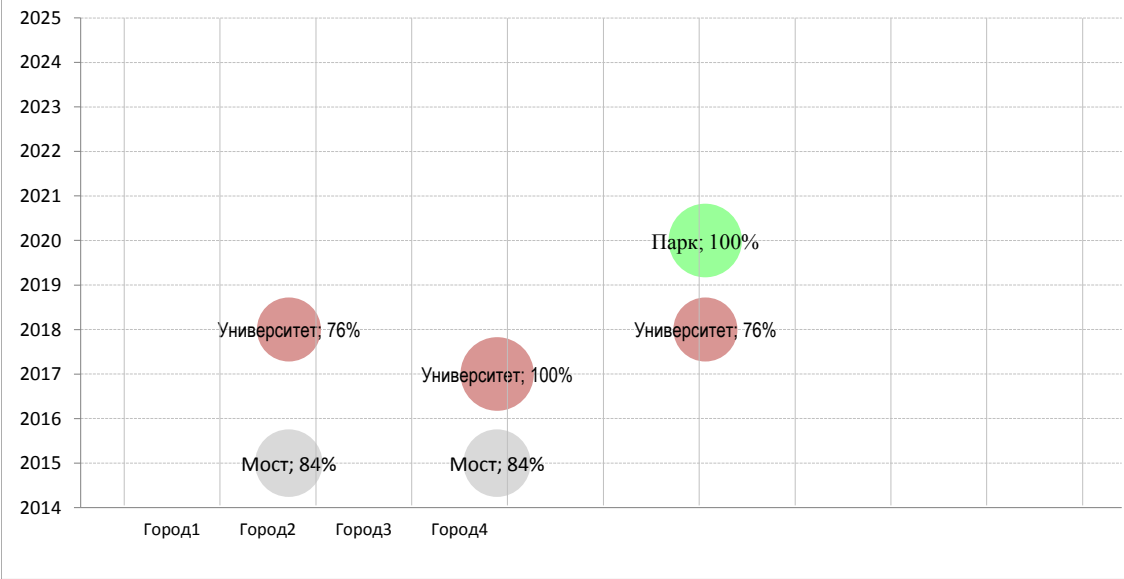
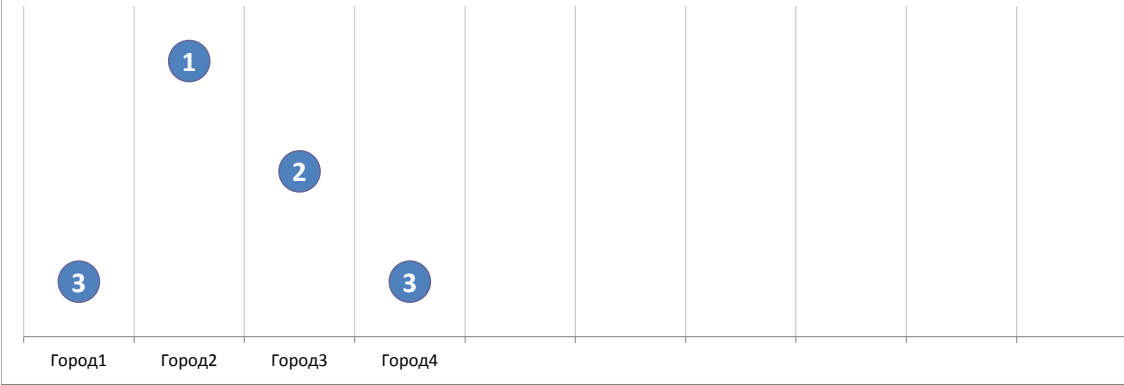
Государственно-частные партнерства (конкурирующие)

Годы реализации проектов	Город1	Город2	Город3	Город4
Мост	2015	2015	0	0
Пансионат	0	0	0	0
Университет	2018	2017	2018	0
Парк	0	0	2020	0
Поправочные коэффициенты				
Мост	84,1%	84,1%	0,0%	0,0%
Пансионат	0,0%	0,0%	0,0%	0,0%
Университет	76,0%	100,0%	76,0%	0,0%
Парк	0,0%	0,0%	100,0%	0,0%

Результаты игрового года 2024

Места по рейтингу конкурентоспособности города

по итогам очередного игрового год



Переток населения, бизнеса и бюджетов в результате подведения межгородского баланса

